


Nouvel Opel Zafira

Tarifs



 <http://www.facebook.com/OpelFR>

 http://twitter.com/Opel_France

 <http://www.youtube.com/OpelFranceOfficiel>

TARIFS GAMME OPEL ZAFIRA (châssis 17.5 / 2017A)

prix public, clés en mains, maxima conseillés applicables au 15 décembre 2016

Prix en Euros, TVA incluse au taux de 20%

EDITION

Sécurité et conduite

Aide au démarrage en côte

Contrôle électronique de stabilité - ESP^{PLUS}

Contrôle de traction - TC

Contrôle de freinage en courbe - CBC

Contrôle de couple en courbe - CTC

Assistance au freinage d'urgence - BAS

Système antiblocage des roues (ABS électronique) avec répartition électronique du freinage - EBD

Airbags Opel conducteur, passager, latéraux sur sièges avant, rideaux

Fixations Isofix sur les deux sièges latéraux arrière (rang 2)

Contrôle électronique de pression des pneumatiques (TPMS)

Kit anti-crevaison

Pédalier rétractable en cas de choc frontal

Régulateur - Limiteur de vitesse

Intérieur et confort

Climatisation manuelle intégrant un filtre anti-pollen

2 sièges individuels en rang 3 (7 places)

Siège conducteur réglable dans 6 directions dont réglage en hauteur, siège passager réglable dans 4 directions

Dossiers de sièges arrière rabattables

Verrouillage centralisé (portes, coffre et trappe à carburant) à télécommande

Ordinateur de bord

Volant cuir multifonction, réglable en hauteur et en profondeur

Vitres électriques avant et arrière

Miroirs de courtoisie éclairés

Spots de lecture avant et arrière

Prise 12 V en rang 2

Eléments de décoration intérieure "Argent"

Audio et communication

OnStar avec point d'accès Wi-Fi 4G : votre assistant personnel pour la connectivité et les services**R 4.0 IntelliLink** : écran tactile 7", radio, USB, compatible Apple CarPlay et Android Auto, Bluetooth mains libres, audio streaming, utilisation de certaines applications du Smartphone

4 haut-parleurs

Extérieur

Feux de jour avant à LED

Rétroviseurs extérieurs et poignées de portes couleur carrosserie

Jantes de style 17", 5 branches (PWT)

Rétroviseurs extérieurs électriques et dégivrants



INNOVATION

Sécurité et conduite

Aide au stationnement avant et arrière

Allumage automatique des phares

Capteur de pluie

Assistant feux de route

Phares antibrouillard avant

Intérieur et confort

Climatisation automatique bi-zone avec filtre anti-pollen

FlexConsole, avec accoudoir central coulissant, porte-gobelets, frein à main électrique

Sellerie mixte Lilop / Morrocana

Rétroviseur intérieur électrochromatique

Tiroir de rangement sous siège passager

Poches aumônières au dos des sièges avant

Lumière d'ambiance sur les portes et dans la console centrale

Pommeau de levier de vitesse en cuir

Eléments de décoration intérieur "Ruthénium"

Audio et communication

6 haut-parleurs

Extérieur

Jantes alliage 17", multibranches (PGQ)

Rétroviseurs extérieurs couleur carrosserie/laqué noir, rabattables électriquement

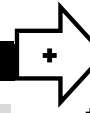
Rails de toit anodisés

Ligne de vitrage chromée

Pare-brise athermique

Vitres et lunette arrière surteintées

Equipements EDITION +



ELITE

Intérieur et confort

Caméra de recul

Système d'assise Lounge au 2ème rang

Audio et communication

Navi 950 IntelliLink : écran tactile 7", système de navigation avec cartographie Europe, radio, USB, Bluetooth mains libres, audio streaming, commandes vocales, lecture des SMS, 6 haut-parleurs

Extérieur

Jantes alliage 17" multibranches (PXS)

Pare-brise athermique panoramique et toit panoramique (entraîne la suppression des miroirs de courtoisie éclairés et des rails de toit)

Phares LED adaptatifs directionnels AFL, avec éclairage d'intersection, réglage automatique de l'assiette et feux arrière à LED

Suppression des rails de toit

Equipements INNOVATION +

Motorisations / Finitions

Nouvel Opel Zafira

Zafira			CO ₂ g/km		EDITION		INNOVATION		ELITE		
Motorisation	Boîte de vitesses	Puiss. admin.	Groupe 1 (1)	Groupe 2 (2)	CODE	TTC	CODE	TTC	CODE	TTC	
Essence	1.4 Turbo 120 ch	BVM6	7 CV	143	151	0QD75 G3i3	25 100 €	-	-	-	-
	1.4 Turbo 140 ch	BVM6	8 CV	143	151	-	-	0QE75 G5i1	28 300 €	0QE75 G5i2	30 450 €
	1.4 Turbo 140 ch Automatique	BVA6	8 CV	150	160	-	-	-	-	0QE75 GMF2	31 050 €
	1.6 Turbo 200 ch	BVM6	12 CV	160	168	-	-	-	-	0QE75 iFi2	31 800 €
Diesel	1.6 CDTI 120 ch BlueInjection	BVM6	6 CV	119	125	0QD75 iHi3	28 200 €				
	1.6 CDTI 134 ch BlueInjection	BVM6	7 CV	119	125	0QD75 iw63	28 950 €	0QE75 iw61	31 150 €	0QE75 iw62	33 300 €
	2.0 CDTI 170 ch BlueInjection	BVM6	9 CV	129	137	-	-	0QE75 MZL1	32 450 €	0QE75 MZL2	34 600 €
	2.0 CDTI 170 ch BlueInjection Automatique	BVA6	10 CV	153	161	-	-	0QE75 MTK1	33 050 €	0QE75 MTK2	35 200 €

(1) Groupe 1 : Jantes 17" avec pneus à faible résistance au roulement (de série sur toutes les motorisations) ou jantes 16" - données en cours d'homologation

(2) Groupe 2 : Jantes 18" et 19" avec pneus standards - données en cours d'homologation

Les véhicules équipés de la technologie BlueInjection nécessitent des appoints d'AdBlue® entre les opérations de maintenance requises. Une indication sur l'ordinateur de bord alerte quand l'appoint est nécessaire. Plus d'informations sur opel.fr/adblueinfo

Le prix public "Clé en main" comprend le transport jusqu'au distributeur en France métropole et la préparation à la route incluant fourniture et pose d'un jeu de plaques d'immatriculation ainsi que 5 litres de carburant.

La carte grise est à la charge du client. Ces prix et spécifications peuvent être changés sans préavis et ne constituent pas une offre ferme.

TARIFS GAMME OPEL ZAFIRA (châssis 17.5 / 2017A)

prix public, clés en mains, maxima conseillés applicables au 15 décembre 2016

Prix en Euros, TVA incluse au taux de 20%







Nouvel Opel Zafira

		EDITION	INNOVATION	ELITE
CODE	Packs	TTC	TTC	TTC
TADC	 Pack Cuir : Cuir perforé Mondial noir, volant et sièges avant chauffants, sièges avant ergonomiques certifiés par l'AGR à réglages électriques côté conducteur, réglage lombaire 4 positions, appuis-tête avant actifs réglables dans 4 directions (sièges habillés partiellement de cuir : assises, dossiers des sièges. Autres parties en simili cuir et/ou tissu. Cuir d'origine bovine)	-	2 000 €	2 000 €
SRY	Pack Sièges Ergonomiques : Sièges avant ergonomiques en tissu certifiés AGR, sièges conducteur et passager réglables dans 8 directions, réglage lombaire 4 positions (disponible uniquement avec les selleries TADB et TASC)	600 €	600 €	600 €
TSQ	Pack Visibilité : Détecteur de pluie, allumage automatique des phares, assistant feux de route, rétroviseur intérieur électrochromatique	250 €	Série	Série
LP8E	Pack Assistance : Aide au stationnement avant et arrière, rétroviseurs extérieurs rabattables électriquement	400 €	Série	Série
AQ2	Pack Organizer : Rail, filet horizontal, filet vertical et 4 crochets d'arrimage	150 €	150 €	150 €
ZQ2	Pack Driver 1 : Caméra Opel Eye avec reconnaissance des panneaux de signalisation, indicateur de distance de sécurité, avertisseur de changement de voie intempêtif, ajustement intelligent des phares avec l'option phares LED adaptatifs	-	600 €	600 €
ZQ3	Pack Driver 2 : Caméra Opel Eye avec régulateur de vitesse adaptatif, reconnaissance des panneaux de signalisation, indicateur de distance de sécurité, avertisseur de collision, avertisseur de changement de voie intempêtif, indicateurs d'angles morts droite et gauche	-	1 100 €	1 100 €
WBP	 Pack Sport OPC Line : Lèvres de pare-chocs avant et arrière, jupes latérales, becquet arrière (incompatible avec FlexFix et R4.0 IntelliLink : nécessite l'option Navi 950 IntelliLink sur Edition/Innovation)	1 100 €	1 100 €	1 100 €
Sécurité		TTC	TTC	TTC
T3U	Feux antibrouillard avant	250 €	Série	Série
A8Z	Phares LED adaptatifs directionnels AFL, avec éclairage d'intersection, réglage automatique de l'assiette et feux arrière à LED	-	1 100 €	Série
S2Y	Roue de secours tôle 17" à encombrement réduit 125 / 70 R17 (incompatible avec FlexFix et moteur 1.6T 200ch / remplace le kit anti-crevaision)	140 €	140 €	140 €
UTT	Alarme antivol	250 €	250 €	250 €
F45	Châssis Flex-Ride - Suspension à amortissement piloté (indisponible avec les jantes 16" et les motorisations 1.4 Turbo 120/140ch BVM6)	-	800 €	800 €
Intérieur et Confort		TTC	TTC	TTC
AP9	Filet de sécurité entre l'espace de chargement et les sièges du rang 2, et ses crochets d'arrimage	150 €	150 €	150 €
JV1	 Système d'assise Lounge au deuxième rang. (Consulter le manuel d'utilisation pour les conditions d'utilisation)	-	250 €	Série
ZP5	Configuration 5 places : suppression des sièges du 3ème rang (la fonctionnalité Lounge au 2ème rang est conservée sur Elite)	-500 €	-500 €	-500 €
DE8	Pare-soleil sur les vitres latérales arrière	150 €	150 €	150 €
B99	FlexCover : tapis adaptable à toutes les configurations de sièges	100 €	100 €	100 €
Audio & Communication		TTC	TTC	TTC
UQA	Infinity Sound System : 7 haut-parleurs, caisson de basses, amplificateur 7x45 watts	-	600 €	600 €
Y3I	Navi 950 IntelliLink + Caméra de recul : écran tactile 7", système de navigation avec cartographie Europe, radio, USB, Bluetooth mains libres, audio streaming, commandes vocales, lecture des SMS, 6 haut-parleurs. (nécessite l'ajout du Pack Assistance sur Edition)	900 €	900 €	Série
U2Q	Radio numérique terrestre DAB, disponible avec R 4.0 IntelliLink	150 €	150 €	-
U4D	Radio numérique terrestre DAB, disponible avec Navi 950 IntelliLink	150 €	150 €	150 €
UE1	 OnStar avec point d'accès Wi-Fi 4G : votre assistant personnel pour la connectivité et les services. Services OnStar gratuits la 1ère année et point d'accès Wi-Fi gratuit pendant 3 mois ou 3 Go au premier des 2 termes échu. Services et Wi-Fi payants au-delà si souscription ; Wi-Fi nécessitant alors un compte chez un opérateur réseau. Requièrent une activation. Soumis à la disponibilité et à la couverture du réseau mobile. Voir plus d'infos ainsi que les conditions générales d'utilisation sur le site www.opel.fr .	Série	Série	Série

3

Packs & Options (suite)

Nouvel Opel Zafira

		EDITION	INNOVATION	ELITE	
CODE	Extérieur		TTC	TTC	TTC
cf code	Peinture métallisée ou à effet nacré	620 €	620 €	620 €	
cf code	Peinture brillante	170 €	170 €	170 €	
D9Y	FlexFix : Porte vélo intégré au bouclier arrière. Capacité 2 vélos. Possibilité de monter un kit d'extension 4 vélos en accessoire (incompatible avec attelage, roue de secours, Pack Sport OPC Line)	900 €	900 €	900 €	
VQ9	Attelage démontable (incompatible avec FlexFix)	700 €	700 €	700 €	
		TTC	TTC	TTC	
	Jantes & Chassis				
PWM	 Jantes acier 16" avec enjoliveurs (Réservées uniquement aux flottes, avec les moteurs 1.4T et 1.6 CDTI)	0 €	-	-	
RRZ	 Jantes alliage 16" 7 branches (uniquement avec les moteurs 1.4T et 1.6 CDTI)	200 €	0 €	0 €	
PXR	 Jantes alliage 18", 5 doubles branches, satinées noires	-	400 €	400 €	
PZJ	 Jantes alliage 18", 5 doubles branches	-	400 €	400 €	
PZU	 Jantes alliage 19", multi-branches couleur titane	-	600 €	600 €	
PZT	 Jantes alliage 19", bicolores 5 branches	-	700 €	700 €	

TARIFS GAMME OPEL ZAFIRA (châssis 17.5 / 2017A)
prix public, clés en mains, maxima conseillés applicables au 15 décembre 2016
Prix en Euros, TVA incluse au taux de 20%

4

Accessoires

Nouvel Opel Zafira

Accessoires Zafira	CODE	TTC (hors pose)
FlexConnect - Adaptateur	13 442 005	20,50 €
FlexConnect - Tablette	13 442 006	67,00 €
FlexConnect - Cintre	13 447 402	51,50 €
FlexConnect - Crochet	13 442 007	25,90 €
FlexConnect - Support iPad 2,3,4	13 447 401	99,90 €
FlexConnect - Support iPad Mini	13 447 400	92,50 €
FlexConnect - Support iPad Air	39 003 960	110,00 €
FlexConnect - Support Samsung Galaxy Tab 10,1 (3/4)	39 003 962	99,00 €
Extension 2 vélos (uniquement adaptable à l'option FlexFix)	13 308 261	239,00 €
Tapis de sol velours premium noir	13 353 411	83,50 €
Tapis de coffre antidérapant	13 370 506	56,50 €
Coffre de toit Thule Touring 780	13 481 283	509,00 €
Barres de toit aluminium pour véhicules sans rails de toit	13 345 550	184,00 €
Pack fumeur	93 199 859	36,90 €
FlexCover® - Tapis de coffre noir	20 889 874	206,00 €

TARIFS GAMME OPEL ZAFIRA (châssis 17.5 / 2017A)

prix public, clés en mains, maxima conseillés applicables au 15 décembre 2016

Prix en Euros, TVA incluse au taux de 20%

Couleurs & Selleries

EDITION		INNOVATION et ELITE			
Tissu	Tissu	Mixte	Mixte	Tissu	Cuir
Mando / Atlantis	Lace / Atlantis	Lilop/Morrocana	Lilop/Morrocana	Lace / Atlantis	Perforé mondial
Noir	Noir	Noir	Beige	Noir	Noir
TAGR	TADB (1) avec option pack Sièges Ergonomiques	TAPH	TASC (1) avec option pack Sièges Ergonomiques	TADB (1) avec option pack Sièges Ergonomiques	TADC (2)

Console centrale et Bandeau de décor sur planche de bord et contre-portes

	Code couleur	Couleur insert de clé	Argent	Argent	Ruthénium	Ruthénium	Ruthénium	Ruthénium
--	--------------	-----------------------	--------	--------	-----------	-----------	-----------	-----------

COULEUR LAQUEE

Blanc Glacier	GAZ	Blanc	●	●	●	●	●	●
---------------	-----	-------	---	---	---	---	---	---

COULEUR BRILLANTE (2)

Rouge Eclat	GG7	Rouge	●	●	●	●	●	●
-------------	-----	-------	---	---	---	---	---	---

COULEURS METALLISEES OU EFFET NACRE (2)

Gris Minéral	GAN	Gris	●	●	●	●	●	●
Gris Acier Satiné	GF6	Rouge	●	●	●	●	●	●
Gris Squalé	GWD	Blanc	●	●	●	●	●	●
Brun Caramel	GDB	Noir	●	●	●	●	●	●
Noir Profond	GB9	Noir	●	●	●	●	●	●
Gris Cosmique	GR5	Noir	●	●	●	●	●	●
Bleu Outremer	H07	Gris	●	●	●	●	●	●
Vert Emeraude	G6R	Noir	●	●	●	●	●	●
Brun Acajou	GOP	Noir	●	●	●	●	●	●

● Disponible

(1) Option tarifée, disponible uniquement avec le "Pack Sièges ergonomiques" (SRY)

(2) Option tarifée

TARIFS GAMME OPEL ZAFIRA (châssis 17.5 / 2017A)

prix public, clés en mains, maxima conseillés applicables au 15 décembre 2016

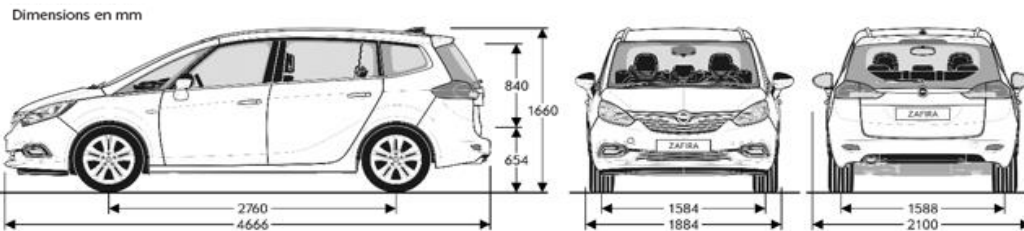
Prix en Euros, TVA incluse au taux de 20%



Nouvel OPEL ZAFIRA

Fiche Technique

	Motorisations	Boîte de vitesses	Puissance Adm. CV	Puissance kW/DIN	Edition	Innovation	Elite
Esence	1.4 Turbo 120 ch	BVM 6	7	88 / 120	●	-	-
	1.4 Turbo 140 ch	BVM 6	8	103 / 140	-	●	●
	1.4 Turbo 140 ch Automatique	BVA 6	8	103 / 140	-	-	●
	1.6 Turbo 200 ch	BVM 6	12	147 / 200	-	-	●
Diesel	1.6 CDTI 120 ch Bluelnjection	BVM 6	6	88 / 120	●	-	-
	1.6 CDTI 134 ch Bluelnjection	BVM6	7	99 / 134	●	●	●
	2.0 CDTI 170 ch Bluelnjection	BVM 6	9	125 / 170	-	●	●
	2.0 CDTI 170 ch Bluelnjection Automatique	BVA 6	10	125 / 170	-	●	●



Empattement :	2760 mm	Porte-à-faux arrière avec attelage :	1031 mm
Longueur hors tout :	4666 mm	Voie avant :	1584 mm
Longueur avec attelage :	4790 mm	Voie arrière :	1588 mm
Longueur avec FlexFix :	5309 mm	Largeur (sans rétroviseurs) :	1884 mm
Porte-à-faux avant :	999 mm	Largeur (avec rétroviseurs) :	2100 mm
Porte-à-faux arrière :	907 mm	Hauteur à vide :	1660 mm

Fiche Technique ZAFIRA (châssis 17.5 / 2017A) - Edition du 15 décembre 2016

<http://www.facebook.com/OpelFR>

http://twitter.com/Opel_France

<http://www.youtube.com/OpelFranceOfficiel>

Caractéristiques Techniques

	1.4 Turbo 120 ch	1.4 Turbo 140 ch	1.4 Turbo 140ch Automatique	1.6 Turbo 200ch
MOTEUR				
Classe d'émissions	Euro 6	Euro 6	Euro 6	Euro 6
Puissance administrative (en CV)	7	8	8	12
Cylindrée (en cm3)	1 364	1 364	1 364	1 598
Nombre de cylindres	4	4	4	4
Puissance maxi norme CEE (en kW)	88	103	103	147
norme DIN (en ch)	120	140	140	200
à (en tr/mn)	4200-6000	4900-6000	4900-6000	5 500
Couple maxi norme CEE (en Nm)	200	200	200	280
à (en tr/mn)	1850-4200	1850-4900	1850-4900	1 650- 5 000
Start/Stop	oui	oui	non	oui
Carburant	Super sans plomb 95 / E10			
Type de transmission	Traction			
BOITE DE VITESSES (nombre de rapports)				
Manuelle	6	6	-	6
Automatique	-	-	6	-
DIRECTION				
Système de direction à crémaillère avec assistance électrique asservie à la vitesse				
Rayon de braquage de mur à mur (m)	11,9			
FREINS				
Avant :	Disques Ventilés			
Arrière :	Disques pleins			
SUSPENSIONS				
Avant :	Type Mc Pherson, barre stabilisatrice			
Arrière :	Essieu à barre de torsion arrière avec parallélogramme de Watt			
DIMENSIONS (mm)				
Longueur hors tout	4 666			
Largeur (avec rétroviseurs)	2 100			
Largeur (sans les rétroviseurs)	1 884			
Largeur (avec les rétroviseurs repliés)	1 928			
Hauteur à vide	1 660			
Empattement	2 760			
Voies : avant	1 584			
arrière	1 588			
POIDS (kg)⁽¹⁾				
En ordre de marche (avec un conducteur de 75 kg)	1 664	1 664	1 701	1 728
Total autorisé en charge	2 320	2 320	2 340	2 360
Charge utile sur toit	75	75	75	75
Charge utile	665	665	685	669
Poids maxi remorquable non freiné	750	750	750	750
Poids tractable freiné	1 300	1 300	1 550	1 550
Nombre de places assises	5 / 7			
CAPACITES (litres)				
Réservoir de carburant	58			
Coffre à bagages (litres)				
En configuration 7 places / 7 places avec 2 sièges AR rabattus	152 / 678			
En configuration 5 places	710			
En configuration 2 places	1 860			
Coffre à bagages (mm)				
Longueur au plancher en configuration 5 places	1 093			
Longueur au plancher en configuration 2 places	1 832			
Hauteur d'ouverture	840			
PNEUMATIQUES				
Avec jantes 16"	215 / 60 R 16 95H	215 / 60 R 16 95H	215 / 60 R 16 95H	215 / 60 R 16 95H
Avec jantes de style 17"	225 / 50 R 17 94V	-	-	-
Avec jantes en alliage 17"	-	225 / 50 R 17 94V	225 / 50 R 17 94V	225 / 50 R 17 94V
Avec jantes en alliage 18"	-	235 / 45 R 18 94W	235 / 45 R 18 94W	235 / 45 R 18 94W
Avec jantes en alliage 19"	-	235 / 40 R 19 92W	235 / 40 R 19 92W	235 / 40 R 19 92W
PERFORMANCES				
Vitesse maxi sur circuit (km/h)	192	202	197	220
Accélération (sec) : 0 à 100 km/h	11,8	10,7	10,9	8,8
Reprise de 80 à 120 km/h en 5ème	11,7	11,7	-	8,3
CONSOMMATIONS (litres)⁽¹⁾				
Urbaine	8,2 / 7,6 ⁽²⁾	8,2 / 7,6 ⁽²⁾	9,3 / 8,5 ⁽²⁾	8,8 / 8,4 ⁽²⁾
Extra urbaine	5,6 / 5,4 ⁽²⁾	5,6 / 5,4 ⁽²⁾	5,6 / 5,3 ⁽²⁾	6,2 / 5,9 ⁽²⁾
Mixte	6,5 / 6,2 ⁽²⁾	6,5 / 6,2 ⁽²⁾	6,9 / 6,5 ⁽²⁾	7,2 / 6,8 ⁽²⁾
Emissions de CO ₂ (g/km)	151 / 143 ⁽²⁾	151 / 143 ⁽²⁾	160 / 150 ⁽²⁾	168 / 160 ⁽²⁾

⁽¹⁾ Données en cours d'homologation

Le poids tractable autorisé s'applique jusqu'à la pente spécifiée (12% avec remorque freinée) et jusqu'à une altitude de 1000 mètres au-dessus du niveau de la mer. Le poids total roulant autorisé décroît de 10% à chaque palier additionnel de 1000 mètres

⁽²⁾ Groupe 1 : Jantes 17" avec pneus à faible résistance au roulement (de série sur toutes les motorisations) et jantes 16"

Caractéristiques Techniques

	1.6 CDTI 120 ch BlueInjection	1.6 CDTI 134 ch BlueInjection	2.0 CDTI 170 ch BlueInjection	2.0 CDTI 170 ch BlueInjection Automatique
MOTEUR				
Classe d'émissions	Euro 6	Euro 6	Euro 6	Euro 6
Puissance administrative (en CV)	6	7	9	10
Cylindrée (en cm ³)	1 598	1 598	1 956	1 956
Nombre de cylindres	4	4	4	4
Puissance maxi norme CEE (en kW)	88	99	125	125
norme DIN (en ch)	120	134	170	170
à (en tr/mn)	4 000	3500-4000	3 750	3 750
Couple maxi norme CEE (en Nm)	320	320	400	400
à (en tr/mn)	2 000	2 000	1750-2500	1750-2500
Start/Stop	oui	oui	oui	non
Technologie BlueInjection			oui	
Carburant			Gazole	
Type de transmission			Traction	
BOITE DE VITESSES (nombre de rapports)				
Manuelle	6	6	6	-
Automatique	-	-	-	6
DIRECTION				
Système de direction à crémaillère avec assistance électrique asservie à la vitesse				
Diamètre de braquage de mur à mur (m)			11,9	
FREINS				
Avant :			Disques Ventilés	
Arrière :			Disques pleins	
SUSPENSIONS				
Avant :			Type Mc Pherson, barre stabilisatrice	
Arrière :			Essieu à barre de torsion arrière avec parallélogramme de Watt	
DIMENSIONS (mm)				
Longueur hors tout			4 666	
Largeur (avec rétroviseurs)			2 100	
Largeur (sans les rétroviseurs)			1 884	
Largeur (avec les rétroviseurs repliés)			1 928	
Hauteur à vide			1 660	
Empattement			2 760	
Voies : avant			1 584	
arrière			1 588	
POIDS (kg)⁽¹⁾				
En ordre de marche (avec un conducteur de 75 kg)	1 700	1 700	1 843	1 901
Total autorisé en charge	2 380	2 380	2 455	2 470
Charge utile sur toit	75	75	75	75
Charge utile	682	682	612	569
Poids maxi remorquable non freiné	750	750	750	750
Poids tractable freiné	1 400	1 450	1 550	1 550
Nombre de places assises			5/7	
CAPACITES (litres)				
Réservoir de carburant			58	
Coffre à bagages (litres)				
En configuration 7 places / 7 places avec 2 sièges AR rabattus			152/678	
En configuration 5 places			710	
En configuration 2 places			1 860	
Coffre à bagages (mm)				
Longueur au plancher en configuration 5 places			1 093	
Longueur au plancher en configuration 2 places			1 832	
Hauteur d'ouverture			840	
PNEUMATIQUES				
Avec jantes 16"	-	-	-	-
Avec jantes de style 17"	-	-	-	-
Avec jantes en alliage 17"	225 / 50 R 17 94V	225 / 50 R 17 94V	225 / 50 R 17 94V	225 / 50 R 17 94V
Avec jantes en alliage 18"	235 / 45 R 18 94W	235 / 45 R 18 94W	235 / 45 R 18 94W	235 / 45 R 18 94W
Avec jantes en alliage 19"	235 / 40 R 19 94W	235 / 40 R 19 94W	235 / 40 R 19 94W	235 / 40 R 19 94W
PERFORMANCES				
Vitesse maxi sur circuit (km/h)	186	193	208	205
Accélération (sec) : 0 à 100 km/h	12,7	11,2	9,8	10,1
Reprise de 80 à 120 km/h en 5ème	11,9	11,3	8,9	-
CONSOUMMATIONS (litres)⁽¹⁾				
Urbaine	5,6 / 5,3 ⁽²⁾	5,6 / 5,3 ⁽²⁾	6,4 / 6,0 ⁽²⁾	8,2 / 8,0 ⁽²⁾
Extra urbaine	4,2 / 4,0 ⁽²⁾	4,2 / 4,0 ⁽²⁾	4,5 / 4,2 ⁽²⁾	4,8 / 4,5 ⁽²⁾
Mixte	4,7 / 4,5 ⁽²⁾	4,7 / 4,5 ⁽²⁾	5,2 / 4,9 ⁽²⁾	6,1 / 5,8 ⁽²⁾
Emissions de CO ₂ (g/km)	125 / 119 ⁽²⁾	125 / 119 ⁽²⁾	137 / 129 ⁽²⁾	161 / 153 ⁽²⁾

⁽¹⁾ Données en cours d'homologation

Les véhicules équipés de la technologie BlueInjection nécessitent des appoints d'AdBlue® entre les opérations de maintenance requises. Une indication sur l'ordinateur de bord alerte quand l'appoint est nécessaire. Plus d'informations sur opel.fr/adblueinfo

Le poids tractable autorisé s'applique jusqu'à la pente spécifiée (12% avec remorque freinée) et jusqu'à une altitude de 1000 mètres au-dessus du niveau de la mer. Le poids total roulant autorisé décroît de 10% à chaque palier additionnel de 1000 mètres

⁽²⁾ Groupe 1 : Jantes 17" avec pneus à faible résistance au roulement (de série sur toutes les motorisations) et jantes 16"

Equipements et Options

	EDITION	INNOVATION	ELITE
LIGNE ET AERODYNAMIQUE			
Boucliers couleur carrosserie	•	•	•
Calandre chromée	•	•	•
Embout d'échappement chromé (Si moteur 2.0 CDTI 170 sauf avec FlexFix)	-	•	•
Feux avant diurnes	•	•	•
Feux arrière LED	-	-	•
Jantes acier 16" (PWM) (Réservées uniquement aux flottes) (uniquement avec les moteurs 1.4 et 1.6 CDTI)	○	-	-
Jantes alliage 16" 7 branches (RRZ) - (uniquement avec les moteurs 1.4 et 1.6 CDTI)	○	○	○
Jantes de Style 17" (PWT) - 225 / 50 R 17	•	-	-
Jantes en alliage léger 17" multi-branches (PGQ) - 225 / 50 R 17	-	•	-
Jantes en alliage léger 17" multi-branches (PXS) - 225 / 50 R 17	-	-	•
Jantes en alliage léger 18" 5 branches satinées noires (PXR) - 235 / 45 R 18	-	○	○
Jantes en alliage léger 18" 5 doubles branches (PZJ) - 235 / 45 R 18	-	○	○
Jantes en alliage léger 19" multi-branches couleur titane (PZU) - 235 / 40 R 19	-	○	○
Jantes en alliage léger 19" bi-couleur 5 branches (PZT) - 235 / 40 R 19	-	○	○
Ligne de vitrage chromée	-	•	•
Peinture brillante, métallisée ou à effet nacré	○	○	○
Peinture brillante	○	○	○
Rails de toit anodisés	-	•	-
Poignées de portes couleur carrosserie	•	•	•
Rétroviseurs extérieurs couleur carrosserie	•	-	-
Rétroviseurs extérieurs couleur carrosserie / Noir laqué	-	•	•
VISIBILITE ET ECLAIRAGE			
Phares LED adaptatifs directionnels AFL, avec éclairage d'intersection, réglage automatique de l'assiette et feux arrière à LED	-	○	•
Allumage automatique des phares	Pack	•	•
Capteur de pluie	Pack	•	•
Assistant feux de route	-	•	•
Clignotants latéraux additionnels	•	•	•
Essuie-glace arrière électrique intermittent	•	•	•
Essuie-glaces avant électriques (3 vitesses, dont une intermittente sauf si capteur de pluie)	•	•	•
Pare-brise athermique	-	•	-
Pare-brise panoramique athermique avec jalousie	-	-	•
Toit panoramique avec jalousie électrique	-	-	•
Lunette arrière dégivrante	•	•	•
Phares antibrouillard avant intégrés	○	•	•
Réglage électrique de l'assiette des phares	•	•	•
Rétroviseurs extérieurs rabattables électriquement	Pack	•	•
Rétroviseurs extérieurs, asphérique côté conducteur, dégivrants à réglage électrique	•	•	•
Rétroviseur intérieur électrochromatique	Pack	•	•
SECURITE ET CONDUITE			
Aide au stationnement avant et arrière	Pack	•	•
Airbags Opel* conducteur et passager	•	•	•
Airbags Opel* latéraux sur sièges avant	•	•	•
Airbags Opel* rideaux	•	•	•
Possibilité de déconnecter l'airbag du siège passager avant	•	•	•
Caméra de recul	Pack	Pack	•
Ceintures de sécurité avant avec double prétensionneurs et limiteur d'effort	•	•	•
7 ceintures de sécurité 3 points à enrouleur avant et arrière (5, si option 5 places)	•	•	•
Châssis Flex-Ride - Suspension à amortissement piloté (indisponible avec les jantes 16" et les motorisations 1.4 Turbo 120/140ch BVM6)	○	○	○
Frein à main électrique (aide au démarrage en côte intégrée sauf avec boîte de vitesses automatiques)	-	•	•
Régulateur - Limiteur de vitesse	•	•	•
Roue de secours tôle 17" à encombrement réduit 125 / 70 / R17 (incompatible avec FlexFix / remplace le kit anti-crevaillon)	○	○	○
Contrôle électronique de pression des pneumatiques (TPMS) avec détecteur de sous-gonflage	•	•	•
Pédalier rétractable en cas de choc frontal (PRS)	•	•	•
Système antiblocage des roues (ABS électronique) avec répartition électronique du freinage (EBD)	•	•	•
Contrôle électronique de stabilité (ESP ^{PLUS}) intégrant le contrôle de traction (TC), le contrôle de freinage en courbe (CBC), le contrôle de couple en courbe (CTC), l'assistance au freinage d'urgence (BAS) et la compensation hydraulique de l'évanouissement des freins (HBFA)	•	•	•
Alarme antivol avec fonction anti-souèvement et surverrouillage des portes	○	○	○
Système Isofix sur sièges latéraux 2ème rangée	•	•	•
Verrou électronique Opel (antidémarrage)	•	•	•
INSTRUMENTATION DE BORD			
Compte-tours électronique	•	•	•
Compteur kilométrique et totalisateur journalier à affichage digital	•	•	•
Jauge à carburant avec alerte mini	•	•	•
Ordinateur de bord 6 fonctions (consommation moyenne, consommation instantanée, distance parcourue, autonomie, durée du trajet, vitesse moyenne) et interface de contrôle	•	•	•
CONFORT ET AGREMENT			
2 sièges supplémentaires en 3ème rangée	•	•	•
3 appuis-tête en 2ème rangée	•	•	•
FlexConsole comprenant 2 porte-gobelets rétractables, des espaces de rangement, un accoudoir central coulissant	-	•	•
Accoudoirs latéraux avant et arrière	•	•	•
Système d'assise Lounge en 2ème rangée (Consulter le manuel d'utilisation pour vous informer des conditions d'utilisation)	-	○	•
Configuration 7 places (2 places supplémentaires en 3ème rangée) (Consulter le manuel d'utilisation pour vous informer des conditions d'utilisation)	•	•	•
Configuration 5 places : suppression des sièges du 3ème rang (la fonctionnalité Lounge au 2ème rang est conservée sur Elite)	○	○	○
Attelage démontable (incompatible avec FlexFix)	○	○	○
Bacs de rangement intégrés aux portes avant (pouvant accueillir une bouteille PVC de 1,5L dans la porte côté conducteur)	•	•	•
Crochets d'arrimage du filet de sécurité	○	○	○
Boîte à gants éclairée	•	•	•

• En série ○ En Option - Non disponible

* Marque déposée. Coussin gonflable de sécurité

Equipements et Options (Suite)

	EDITION	INNOVATION	ELITE
CONFORT ET AGREMENT (Suite)			
Cache-bagages	•	•	•
Clef pliante avec télécommande intégrée	•	•	•
Climatisation automatique bi-zone intégrant un filtre anti-pollen	-	•	•
Climatisation manuelle intégrant un filtre anti-pollen	•	-	-
Dossiers de sièges rabattables aux places arrière	•	•	•
Eclairage du coffre	•	•	•
FlexCover : Tapis adaptable à toutes les configurations de sièges	○	○	○
FlexFix : Porte vélo intégré au bouclier arrière. Capacité 2 vélos. Possibilité de monter un kit d'extension 4 vélos en accessoire (incompatible avec attelage, roue de secours, Pack Sport OPC line)	○	○	○
Miroirs de courtoisie éclairés	•	•	-
Pare-soleil avec miroir de courtoisie	•	•	•
Pare-soleil sur les vitres latérales arrière	○	○	○
Plancher Plat avec espace de rangement sous plancher	•	•	•
Poignées de maintien pour passager arrière	•	•	•
Poignées de maintien pour passager avant	•	•	-
Prise 12V en rang 2	•	•	•
Siège conducteur réglable dans 6 directions dont réglage en hauteur	•	•	•
Siège passager réglable dans 4 directions	•	•	•
Sièges conducteur et passager réglables dans 6 directions dont réglage en hauteur, extension de l'assise à inclinaison réglable et réglage lombaire	Pack	Pack	Pack
Spots de lecture arrière	•	•	•
Spots de lecture avant	•	•	•
Verrouillage centralisé (portes, coffre et trappe à carburant) à télécommande	•	•	•
Vitres électriques avant et arrière à impulsion	•	•	•
Vitres et lunette arrière surteintées	-	•	•
Vitres teintées	•	•	•
Volant réglable en hauteur et en profondeur	•	•	•
AMBIANCE INTERIEURE			
Console centrale, bandeau de décors sur tableau de bord et portières ambiance "Argent"	•	-	-
Console centrale, bandeau de décors sur tableau de bord et portières ambiance "Rurhénium"	-	•	•
Instrumentation avec cadrans noirs et cercles chromés	•	•	•
Lumière d'ambiance dans la console centrale	-	•	•
Poches aumônières au dos des sièges avant	-	•	•
Poignées de portes intérieures chromées	•	•	•
Pommeau de levier de vitesses en cuir	-	•	•
Sellerie Cuir perforé mondial (sièges ergonomiques certifiés AGR habillés partiellement de cuir : assises, dossiers des sièges et rebords intérieurs latéraux. Autres parties en simili cuir et/ou tissu. Cuir d'origine bovine.)	-	○	○
Sellerie mixte tissu Lilop / Marocana Noir	-	•	•
Sellerie mixte tissu Lilop / Marocana Beige (implique Pack Sièges Ergonomiques)	-	○	○
Sellerie tissu Lace / Atlantis Noir (implique Pack Sièges Ergonomiques)	○	○	○
Sellerie tissu Mando / Atlantis Noir	•	-	-
Sièges avant "Confort"	•	•	•
Sièges avant ergonomiques	Pack/Cuir	Pack/Cuir	Pack/Cuir
Tiroir de rangement sous siège passager (taille réduite avec sièges ergonomiques)	-	•	•
Volant 3 branches gainé de cuir avec insert alu brossé, commandes de radio au volant	•	•	•
PACKS			
Pack Cuir : Cuir perforé Mondial noir, volant et sièges avant chauffants, sièges avant ergonomiques certifiés par l'AGR, réglage lombaire, appui-tête avant actifs réglables dans 4 directions (sièges habillés partiellement de cuir : assises, dossiers des sièges. Autres parties en simili cuir et/ou tissu. Cuir d'origine bovine)	-	○	○
Pack Sièges Ergonomiques : Sièges avant ergonomiques en tissu certifiés par l'AGR, réglage lombaire (disponible uniquement avec les selleries TADB et TASC)	○	○	○
Pack Visibilité : Détecteur de pluie, allumage automatique des phares, assistant feux de route, rétroviseur intérieur électrochromatique	○	•	•
Pack Assistance : Aide au stationnement AV & AR, rétroviseurs extérieurs rabattables électriquement	○	•	•
Pack Organizer : Rail, filet horizontal, filet vertical, et 4 crochets d'arrimage	○	○	○
Pack Driver 1 : Caméra Opel Eye avec reconnaissance des panneaux de signalisation, indicateur de distance de sécurité, avertisseur de changement de voie intempêtif, ajustement intelligent des phares avec l'option phares adaptatifs LED	-	○	○
Pack Driver 2 : Caméra Opel Eye avec régulateur de vitesse adaptatif, reconnaissance des panneaux de signalisation, indicateur de distance de sécurité, avertisseur de collision, avertisseur de changement de voie intempêtif, indicateurs d'angles morts droite et gauche	-	○	○
Pack Sport OPC Line : Lèvres de pare-chocs avant et arrière, jupes latérales, bequet arrière (incompatible avec FlexFix et R4.0 IntelliLink : nécessite l'option Navi 950 IntelliLink)	○	○	○
EQUIPEMENT RADIO			
Infinity Sound System : 7 haut-parleurs et 1 caisson de basses, amplificateur 7x45 watts	-	○	○
R 4.0 IntelliLink : écran tactile 7", radio, USB, compatible Apple CarPlay et Android Auto, Bluetooth mains libres, audio streaming, utilisation de certaines applications du Smartphone, 4 haut-parleurs	•	•	○
Navi 950 IntelliLink + Caméra de recul : écran tactile 7", système de navigation avec cartographie Europe, radio, USB, Bluetooth mains libres, audio streaming, commandes vocales, lecture des SMS, 6 haut-parleurs.	○	○	•
Radio Numérique terrestre (DAB) avec R 4.0 IntelliLink ou Navi 950 IntelliLink	○	○	○
OnStar avec point d'accès Wi-Fi 4G : votre assistant personnel pour la connectivité et les services. Services OnStar gratuits la 1ère année et point d'accès Wi-Fi gratuit pendant 3 mois ou 3 Go au premier des 2 termes échu. Services et Wi-Fi payants au-delà si souscription ; Wi-Fi nécessitant alors un compte chez un opérateur réseau. Requiert une activation. Soumis à la disponibilité et à la couverture du réseau mobile. Voir plus d'infos ainsi que les conditions générales d'utilisation sur le site www.opel.fr.	•	•	•

• En série ○ En Option - Non disponible

Votre Opel, des services en plus

Profitez des Services Opel

Opel vous propose ce que nous pensons être le meilleur et le plus complet des programmes de service existants. Ce programme débute dès le tout premier jour. Votre véhicule est couvert par une garantie véhicule neuf de 24 mois, kilométrage illimité, une garantie anticorrosion de 12 ans et une garantie sur les pièces de rechange et accessoires Opel d'origine de 2 ans.

LES 7 ENGAGEMENTS OPEL SERVICE QUI FONT LA DIFFERENCE

1. Nous examinons ensemble votre véhicule avant d'entreprendre les travaux.
2. Nous vous présentons un devis détaillé des travaux à réaliser et n'engageons aucune intervention supplémentaire sans votre accord.
3. Nous vous proposons des solutions de remplacement pendant l'immobilisation de votre véhicule.
4. Nous utilisons des pièces d'origine Opel.
5. Nous vous restituons votre véhicule lavé pour toute intervention supérieure à 150€
6. Nous vous expliquons votre facture dans le détail.
7. Nous réexaminons en priorité votre véhicule si vous n'êtes pas satisfait des travaux réalisés.

CONTRATS DE SERVICE OPEL FLEXCARE

Les Contrats de Service Opel vous offrent des garanties complémentaires afin de vous permettre de choisir le niveau de prestations le mieux adapté à vos besoins.

MyOpel.fr

Dédié à l'entretien de votre véhicule, le site www.myopel.fr vous permet de prendre un rendez-vous service, mais aussi de découvrir nos offres personnalisées et promotions après-vente adaptées à votre Opel.

FINANCEMENT

Rendez-vous en concession pour découvrir les offres d'Opel Financial Services afin de trouver la solution de financement adaptée à vos attentes comme à votre budget.

ASSURANCE

Découvrez les tarifs, les garanties ainsi que tous les avantages des contrats Opel Assurance spécialement conçus pour votre Opel. Rendez-vous sur notre site www.opelassurance.fr ou appelez Opel Assurance au 09 69 32 12 10* pour réaliser gratuitement votre devis et souscrire à Opel Assurance.

* Appel non surtaxé depuis un poste fixe

OPEL RENT

Le réseau Opel Rent, 95 agences dans toute la France, vous propose des locations de véhicules de tourisme et d'utilitaires à des prix particulièrement compétitifs.

Ce service, disponible chez votre concessionnaire Opel, vous permettra d'assurer votre mobilité pendant l'immobilisation de votre véhicule en atelier ou encore d'utiliser un autre véhicule de notre gamme pour vos loisirs ou obligations. Retrouvez toutes les informations utiles sur : [www.opel.fr/rubrique/Offres & Services / Opel Rent](http://www.opel.fr/rubrique/Offres-et-Services/Opel-Rent)

OPEL SUR INTERNET

La gamme complète des véhicules Opel ainsi que les tout derniers modèles commercialisés sont présentés sur notre site Internet www.opel.fr. Télécharger un catalogue ou rechercher un concessionnaire n'a jamais été aussi simple. Découvrez aussi les dernières innovations, les offres de services et toute l'actualité de la marque en un seul clic.

OPEL BUSINESS SERVICE

Découvrez les solutions de Location Longue Durée (LLD) de véhicules de fonction ou utilitaires dédiés aux professionnels et aux entreprises sur www.opel-obs.fr/

Plus plus d'informations, contactez le 0825 33 93 39.

G2 LES GRANDES OCCASIONS

Avec le label G2 Les Grandes Occasions, c'est bénéficier d'un ensemble unique d'avantages dans chaque catégorie de véhicules. Trouvez un véhicule de qualité correspondant à vos besoins sur notre site : www.g2lesgrandesoccasions.fr

RECYCLAGE

Les informations relatives au recyclage (conception des véhicules, lieux de reprise des véhicules en fin de vie et recyclage de ces véhicules) sont accessibles sur le site www.opel.fr.

Pour toute information complémentaire, consultez votre concessionnaire

Opel. La liste des concessionnaires et Réparateurs agréés Opel est disponible sur [www.opel.fr / Réseau Opel](http://www.opel.fr/Reseau-Opel).

ASSISTANCE 24H/24

Opel Assistance peut intervenir pour tout problème mécanique ou électrique, les crevaisons, les clés cassées, les pannes de batterie. Vous bénéficiez alors des avantages suivants (soumis à conditions) :

- Location d'un véhicule de remplacement.
- Rapatriement du véhicule et suite du voyage.
- Hébergement à l'hôtel.

De plus, en cas d'accident, Opel Assistance proposera le remorquage de votre véhicule auprès du Réparateur Agréé Opel le plus proche.

Vous pouvez nous joindre 24h/24, 7j/7 depuis la France métropolitaine. N° Vert 0 800 04 04 58**

** Appel gratuit depuis un poste fixe en France métropolitaine

General Motors France se réserve le droit de modifier sans préavis les caractéristiques, équipements et prix des modèles présentés. Ce catalogue ne constitue en aucun cas un document contractuel.

General Motors France - 1, avenue du Marais, angle quai de Bezons - CS 10084, 95101 Argenteuil Cedex, France - S.A.S. au capital de 12.939.625 euros - R.C.S. Pontoise B 342 439 320 Tél. : 01.34.26.30.00 / Fax : 01.39.47.88.66

Tous ces renseignements sont donnés par le constructeur à titre indicatif. Ils peuvent être sujets à des modifications, dues souvent à des améliorations techniques. Pour de plus amples informations, se reporter au certificat de réception (feuille des mines). Consultez votre concessionnaire Opel.